


Farbmusterübersicht der Keramik-Schichtmassen



Schultermassen

Margin



Zahnfleischmassen

Gingiva bright dark



Opak-dentin

Opaque Dentine



Gingiva Mischtable

Durch Mischen der beiden Gingiva-Massen bright und dark sowie Mischen mit den Intensivdentin erhalten Sie folgende Nuancen:

| Mischen mit Intensivdentin | ID White 1:1 | ID White 2:1 | ID Yellow 1:1 | ID Orange 1:1 | ID Brown 1:1 | ID Blue 1:1 | ID Purple 1:1 | ID Pink 1:1 |
|----------------------------|-------------------|--------------|---------------|---------------|-------------------|-------------|---------------|-------------|
| Gingiva bright | | | | | | | | |
| Gingiva dark | | | | | | | | |
| Gingiva bright | bright + dark 1:1 | | | | bright + dark 2:1 | | | |
| Gingiva dark | bright + dark 1:1 | | | | bright + dark 1:2 | | | |

Chroma-dentin

Chroma Dentine



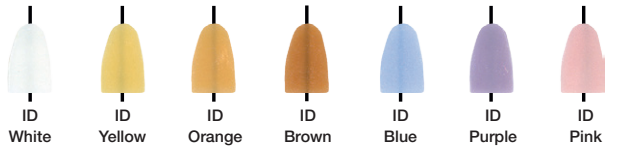
Dentin

Dentine




Intensiv-dentin

Intensive Dentine

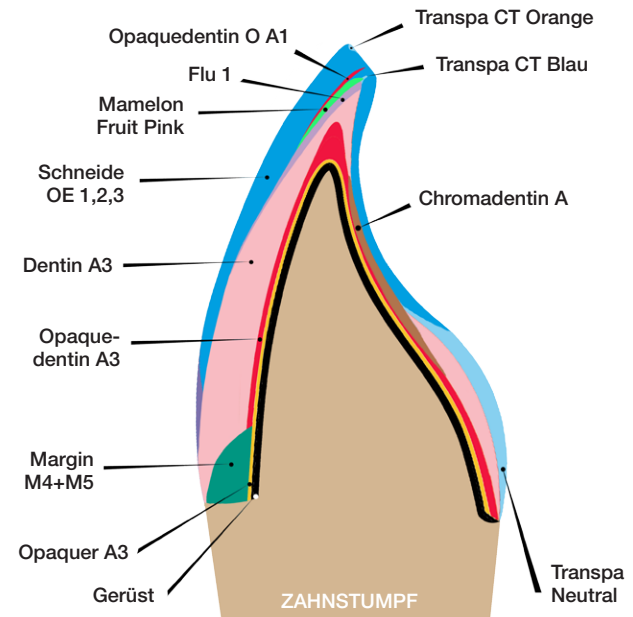


Schneide

Enamel

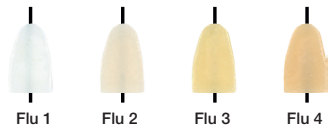


SCHICHTBEISPIEL:



Flu

Flu

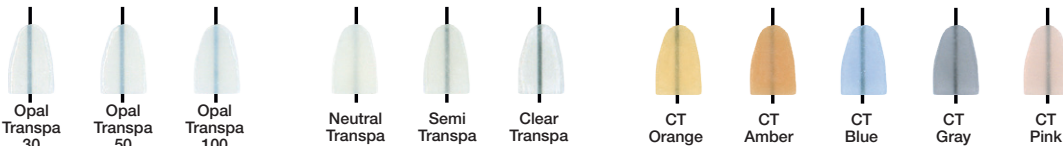


Smart Mamelon



Transpa-masse

Transpa



Diese Übersicht ist eine Orientierungshilfe. Aus drucktechnischen Gründen können die hier abgebildeten Farben vom Original leicht abweichen. Für die Farbnahme empfehlen wir das Anfertigen individueller Brennproben.